


L'integrazione tra il biotipo
ed il sociotipo odontoiatrico:
anamnesi, procedure ed indicatori
di successo del paziente implantare

BIOMAX


Avere cura.

21° Congresso Internazionale di Terapia Implantare



Verona Palazzo della Gran Guardia

4 – 6 ottobre 2018



BIOMAX
Avere cura.

Verona 2018 benvenuti!

Il tema della ventunesima edizione del congresso internazionale di Verona continua il filone delle innovazioni cliniche e tecnologiche nel trattamento implantare introducendo il punto di vista del paziente, come vive l'esperienza della terapia e come percepisce i vari momenti del trattamento.


Obiettivo principale del congresso è illustrare la percezione di successo del paziente implantare ed il suo rapporto con il clinico. Il paziente implantare di oggi sa raccontarsi bene, sa esternare le proprie aspettative terapeutiche, i propri sentimenti e le proprie emozioni, attraverso uno *storytelling* ed una narrativa implantare molto dettagliati. È in grado di offrire al clinico preziose informazioni circa le sue aspettative, i suoi obiettivi ed aspirazioni.

Il denominatore comune di ogni presentazione di questo congresso è la percezione soggettiva del paziente, prima, durante e dopo il trattamento. Il paziente attento, competente e sensibile richiede interazioni altrettanto attente, competenti e sensibili. Oltre

a conoscere le opzioni terapeutiche a lui disponibili, vuole farsi riconoscere nelle condizioni in cui si trova. Vuole essere percepito non come mero problema clinico da risolvere, bensì come persona con cui entrare in sintonia, con cui alimentare quel rapporto empatico che costruisce la relazionalità tra persone.

Il focus del congresso è quindi su come il paziente vive l'esperienza di un determinato protocollo o di una determinata tecnica. Ogni relatore è chiamato ad illustrare tecniche e protocolli terapeutici in un contesto di relazionalità con il paziente, cercando di misurare il successo terapeutico dalla prospettiva del paziente. Vari relatori arricchiscono le proprie presentazioni offrendo testimonianze dirette o indirette di pazienti trattati.

Ogni sessione congressuale richiama lo stesso titolo ***Risultato clinico e percezione di successo del paziente implantare*** in contesti diversi di trattamento.



**giovedì — 4 ottobre
sessione I**

**Risultato clinico e percezione di successo
del paziente implantare:
La gestione dei tessuti molli**

**Andrea Chierico
Davide Faganello
Attila Bodrogi
Alberto Fonzar
Diego Longhin
Matteo Capelli
Eriberto Bressan
Roberto Cappè**

**moderatori:
Vincenzo Penzi
Francesco Oreglia
Massimiliano Rea
Leonardo Maggiolini**

giovedì 4 ottobre
sessione I

BIOMAX
Avere cura.

8:45

Welcome ed Overview
congressuale

9:00 – 9:40

Andrea Chierico – Davide Faganello

La gestione dei tessuti molli in base ad aspettative ed esigenze: predicibilità e relazionalità

9:40 – 10:20

Attila Bodrogi

La triade del successo estetico tissutale: GBR, GTR e rimodellamento dei tessuti

10:20 – 10:50

Alberto Fonzar

Peculiarità di un trattamento tissutale *patient driven*

10:50 – 11:20

coffee break

11:20 – 11:45

Diego Longhin

Approcci innovativi nel trattamento tissutale, nel paziente esteticamente esigente

11:45 – 12:10

Matteo Capelli

La gestione dei tessuti molli nel procollo postestrattivo

12:10 – 12:35

Eriberto Bressan

La gestione dei tessuti molli in protesi fissa conometrica

sessione speciale A


12:35 – 12:55

Roberto Cappè

Tutela del paziente oggetto del *malpractice*

12:55 – 13:55

lunch



giovedì — 4 ottobre
sessione 2

Risultato clinico e percezione di successo
del paziente implantare:
Il carico Immediato

Tiziano Tealdo
Paolo Pera
Marco Bevilacqua
Giuseppe Bianco
Luciano Malchiodi
Carlo Maria Soardi
Giuseppe Marano

moderatori:
Davide Cariani
Ezio Zandanel
Maurizio Ottomano
Marco Talocco

● **13:55** – 14:35

Tiziano Tealdo – Paolo Pera – Marco Bevilacqua

Il protocollo Columbus personalizzato:
successi clinici e testimonial di pazienti

14:35 – 14:55

Giuseppe Bianco

Aspetti clinici, radiologici ed emotivi di un trattamento
implantare: testimonianze di successo

14:55 – 15:20

Luciano Malchiodi

Protesi a carico immediato con *framework* rigido:
indicazioni cliniche e considerazione biomeccaniche

15:20 – 15:40

Carlo Maria Sordi

Il carico immediato nella percezione emotiva del paziente

15:40 – 16:00

Giuseppe Marano

Gestione del carico immediato nel protocollo post-estrattivo
per ottimizzare risultati, tempi ed esigenze del paziente



**giovedì — 4 ottobre
sessione 3**

Risultato clinico e percezione di successo
del paziente implantare:
Il caso complesso e avanzato

**Massimo Robiony
Roberto Garrone
Vittorio Di Lucia
Fabio Rigotti
Mandy Pen Shui
Giuseppe Signorini**

● **16:00** – 16:25

Massimo Robiony

Come pianificare il successo
nella chirurgia di precisione cranio-maxillo facciale

16:25 – 16:50

Roberto Garrone

Soluzione del caso complesso
nel rispetto delle esigenze del paziente

16:50 – 17:15

Vittorio Di Lucia

Riabilitazione totale su impianti a carico immediato:
la comunicazione col paziente nella fase di estensione
del piano di trattamento

17:15 – 17:40

Fabio Rigotti – Mandy Pen Shui

Trattamenti e strategie differenti in casi complessi

17:40 – 18:00

Giuseppe Signorini

Soluzioni implantoprotesiche in pazienti
sottoposti a ricostruzioni oro-maxillo facciali



venerdì — 5 ottobre
sessione 4

Risultato clinico e percezione di successo
del paziente implantare:
Il restauro estetico

Leonardo Trombelli
Fabio Mazzocco
Daniel Edelfof
Luca Gobbato
Gianluca Paniz
Saverio Mascellani
Andrea Fabianelli
Roberta Plahuta
Luca Briccoli

moderatori:
Massimo Marasco
Davide Righi
Francesco Vecchi
Luigi Li Donnici

sessione speciale B

9:00 – 9:25

Leonardo Trombelli

Tecniche di rialzo del pavimento del seno mascellare
a confronto: tra *outcome* clinico e percezione del paziente

9:25 – 9:50

Fabio Mazzocco

Tecniche predicibili nel trattamento
del paziente esteticamente esigente

9:50 – 10:30

Daniel Edelfhof

Opzioni innovative di pre-trattamento implantare
per il caso estetico complesso: tecniche e risultati

10:30 – 10:55

Luca Gobbato

Le chiavi di successo estetico in terapia implantare

11:25 – 11:50

Gianluca Paniz

Elementi protesici per il successo a lungo termine
nel trattamento implanto-protesico del settore anteriore

11:50 – 12:15

Saverio Mascellani

La percezione dei nuovi materiali implanto-protesici
che conciliano estetica e biointegrazione tissutale

12:15 – 12:40

Andrea Fabianelli – Roberta Plahuta

Approcci innovativi nel restauro della zona estetica

12:40 – 13:05

Luca Briccoli

Come evitare e gestire complicanze estetiche

10:55 – 11:25
coffee break

13:05 – 14:05
lunch



venerdì pomeriggio sessione speciale

Sala conferenze — Piano nobile

Il processo digitale globale: rivisitazione della strategia

Luigi Rubino
Maurizio De Francesco
Paolo Cavellini
Alessio Franchina
Giuseppe Cicero
Claudio Schellino

moderatori:
Davide Tagliaferri
Giovanni Olivito
Stefano Romeo Retez

• orari ed interventi alla fine del programma •

venerdì — 5 ottobre sessione 5

Relazionalità e nuovo *practice building*



Risultato clinico e percezione di successo
del paziente implantare:
Il restauro estetico

Roberto Nassisi
Roberto Ferrari
Michele Stocchero
Gaetano Noè
Filippo Tomarelli
Pasquale Iudica
Giorgio Polara

moderatori:
Roberto Cocchetto
Claudio Barchitta
Vito Picone
Vincenzo Pitino

● **14:05** – 14:30

Roberto Nassisi

Nuove frontiere nella comunicazione medico-paziente:
il racconto di una esperienza in continua evoluzione

14:30 – 14:55

Roberto Ferrari

Indicatori di successo del paziente implantare

● **14:55** – 15:20

Michele Stocchero

Il significato clinico del torque di inserimento
in relazione alla preparazione del sito implantare

15:20 – 15:45

Gaetano Noè

Requisiti per il successo protesico
e la soddisfazione del paziente

15:45 – 16:10

Filippo Tomarelli

La riabilitazione nei settori estetici:
come incontrare le aspettative dei pazienti

16:10 – 16:35

Pasquale Iudica

Fattori di rischio estetici da considerare
nel rispetto del paziente

16:35 – 17:00

Giorgio Polara

Gestione personalizzata dei volumi ossei in chiave estetica

sabato — 6 ottobre

**moderatori: Oscar Pietro Carli / Mario Berengo
Christian Alberti / Andrea Menoni**

sessione 6

Risultato clinico e percezione di successo
del paziente implantare:
La fase rigenerativa

**Marco Ronda
Andrea Grassi
Alessandro Cucchi
Emanuele Randellini
Giuseppe Cicero**



sessione 7

Risultato clinico e percezione di successo
del paziente implantare:
Rialzo di seno

**Sergio Spinato
Roberto Luongo**



sessione 8

Risultato clinico e percezione di successo
del paziente implantare:
Terapia minimamente invasiva

**Giuseppe Grasso
Thomas Spinell**

sabato 6 ottobre
sessione 6/7/8

BIOMAX
Avere cura.

9:00 – 9:30

Marco Ronda

Il successo rigenerativo in terapia implantare:
criteri di valutazione e risultati clinici

9:30 – 9:55

Andrea Grassi

Ricostruzioni post estrattive *flapless*
per protocolli implantari semplificati

9:55 – 10:25

Alessandro Cucchi – Emanuele Randellini

La ricostruzione dei difetti ossei in pazienti
con elevate aspettative di successo

10:25 – 10:55

Giuseppe Cicero

Rigenerazione dei tessuti duri e molli del cavo orale,
protocolli personalizzati con stampante

10:55 – 11:20

Sergio Spinato

Morbidity del rialzo di seno: percezione soggettiva
del paziente e risultati oggettivi clinico-scientifici

11:20 – 11:45

Roberto Luongo

Graftless sinus lift: tecnica chirurgica e criteri di successo

11:45 – 12:10

Giuseppe Grasso

Chirurgia minimamente invasiva *patient friendly*

12:10 – 12:35

Thomas Spinell

Processi rigenerativi predicibili per il successo
del restauro implanto-protetico



Sala conferenze Piano nobile



Il processo digitale globale: rivisitazione della strategia



14:05 – 14:30

Luigi Rubino

L'indagine radiologica Cone Beam, la porta d'ingresso al flusso digitale

14:30 – 14:55

Paolo Cavellini

Valutazione rischi del paziente implantare nel *Kois System* (10 steps) con *Digital Analysis*: raccolta e analisi dei dati diagnostici per una scelta terapeutica di successo con prognosi a lungo termine

14:55 – 15:20

Maurizio De Francesco

L'impronta digitale: esercizio per il futuro o pratica quotidiana dello studio odontoiatrico?

Luigi Rubino
Maurizio De Francesco
Paolo Cavellini
Alessio Franchina
Giuseppe Cicero
Claudio Schellino

moderatori:
Davide Tagliaferri
Giovanni Olivito
Stefano Romeo Retez

15:20 – 15:45

Alessio Franchina

La chirurgia guidata oggi. Dalla programmazione implantare alla produzione CAD CAM della protesi provvisoria in un'unica seduta

15:45 – 16:10

Giuseppe Cicero

Rigenerazione dei tessuti duri e molli del cavo orale, protocolli personalizzati con stampante


16:10 – 16:35

Claudio Schellino

Dalla *Cone Beam*, all'impronta digitale, al CAD CAM:
Tutte le potenzialità di un flusso digitale integrato

note

BIOMAX
Avere cura.



scheda iscrizione **Verona 2018**

Congresso Internazionale di Terapia Implantare (3 giorni) € 450 + IVA

Pagamento

Assegno bancario di € _____ non trasferibile intestato a BIOMAX SpA allegato alla presente

Bonifico bancario di € _____ (si prega di riportare nella causale il cognome del partecipante) effettuato a favore di BIOMAX SpA presso BANCA INTESA - FIL. VICENZA n.9 IBAN IT12 G030 6911 8861 0000 0000 532

Carta di Credito con autorizzazione di addebito:
Il sottoscritto autorizza l'utilizzo della seguente carta di credito

per il pagamento del corso/congresso: **Verona 2018**

NOME del TITOLARE della Carta di Credito:.....

NUMERO Carta di Credito :.....Scadenza :.....

TIPO di Carta :.....

Compilare e spedire via posta o fax a:

BIOMAX SpA via Zamenhof, 615 36100 Vicenza FAX 0444 913695

COGNOME.....

NOME.....

Dentista Odontotecnico

RAGIONE SOCIALE.....

INDIRIZZO FATTURAZIONE

C.A.P.....CITTÀ.....Pr.....

P. IVA.....COD. FISC.....

TEL.....FAX.....

e-mail.....

INFORMATIVA SULLA PRIVACY (D.L.vo 196/2003) I dati personali richiesti saranno utilizzati per registrare la sua partecipazione e per le pratiche amministrative. Saranno trattati dall'azienda in accordo al D.L.vo 196/2003 per la registrazione nella propria banca dati informatica ed essere utilizzati per l'invio di comunicazioni in merito allo svolgimento di altri eventi di formazione. Qualora richiesto, inoltre, potranno essere comunicati al/i docente/i, agli altri partecipanti e agli eventuali sponsor dell'evento stesso. In qualunque momento Lei potrà esercitare i diritti di cui all'articolo 7 del Decreto 196/2003 in merito alla verifica circa la veridicità e correttezza dei dati trattati, circa le modalità di trattamento, ed in merito alla Sua facoltà di opporsi, per motivi legittimi, al trattamento dei dati.

Data _____ Firma per accettazione _____

Verona 2018 / 21° Congresso Internazionale di Terapia Implantare

relatori:

Andrea Chierico
Davide Faganello
Attila Bodrogi
Alberto Fonzar
Diego Longhin
Matteo Capelli
Eriberto Bressan
Roberto Cappè
Tiziano Tealdo
Paolo Pera
Marco Bevilacqua
Giuseppe Bianco
Luciano Malchiodi
Carlo Maria Soardi
Giuseppe Marano
Massimo Robiony
Roberto Garrone
Vittorio Di Lucia
Fabio Rigotti
Mandy Pen Shui
Giuseppe Signorini
Leonardo Trombelli
Fabio Mazzocco
Daniel Edelfhof
Luca Gobbato
Gianluca Paniz
Saverio Mascellani

Andrea Fabianelli
Roberta Plahuta
Luca Briccoli
Roberto Nassisi
Roberto Ferrari
Michele Stocchero
Gaetano Noè
Filippo Tomarelli
Pasquale Iudica
Giorgio Polara
Marco Ronda
Andrea Grassi
Alessandro Cucchi
Emanuele Randellini
Giuseppe Cicero
Sergio Spinato
Roberto Luongo
Giuseppe Grasso
Thomas Spinell
Luigi Rubino
Paolo Cavellini
Maurizio De Francesco
Alessio Franchina
Claudio Schellino

moderatori:

Vincenzo Penzi
Francesco Oreglia
Massimiliano Rea
Leonardo Maggiolini
Davide Cariani
Ezio Zandanel
Maurizio Ottomano
Marco Talocco
Massimo Marasco
Davide Righi
Francesco Vecchi
Luigi Li Donnici
Roberto Cocchetto
Claudio Barchitta
Vito Picone
Vincenzo Pitino
Oscar Pietro Carli
Mario Berengo
Christian Alberti
Andrea Menoni
Davide Tagliaferri
Giovanni Olivito
Stefano Romeo Retez

per iscrizioni contattare la segreteria organizzativa:

BIOMAX
Avere cura.

BIOMAX spa
via Zamenhof 615
36100 – Vicenza
T 0444 913410 / F 0444 913695
info@biomax.it
www.biomax.it